

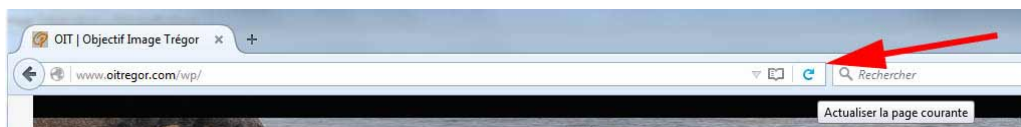
# Objectif Image Trégor

## Changement du mot de passe

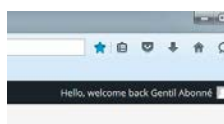
Connectez vous à l'espace membres en indiquant votre identifiant et votre mot de passe.



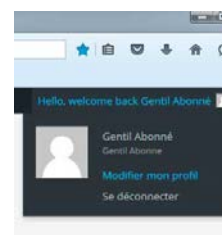
Rechargez la page d'accueil



pour faire apparaître le message d'accueil en haut à droite. Passez le pointeur de la souris sur ce message

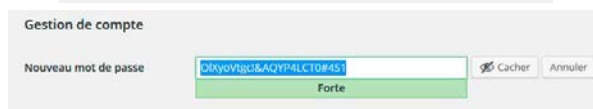


pour le déplier et cliquez sur **Modifier mon profil.**



Vous arrivez sur une page intitulée **Profil** qui vous permet de personnaliser vos données. Tout en bas de cette page vous pouvez changer le mot de passe en cliquant sur **Générer un mot de passe.**

Le site va alors vous créer un nouveau mot de passe bien sécurisé, mais ultra compliqué à retenir.



Vous pouvez le modifier en tapant les caractères de votre choix. Le bandeau coloré en dessous du mot de passe vous informe de son niveau de sécurité, de **Très faible** à **Forte**. Il est vivement recommandé d'opter pour une sécurité forte, de façon à rendre plus difficile le piratage de votre compte.



N'oubliez pas de **mémoriser** ce nouveau mot de passe.

Il ne vous reste plus qu'à cliquer sur le bouton **Mettre à jour le profil.**



Avant de quitter le site, n'oubliez pas de vous déconnecter.

